

Rompiendo Las Cadenas De Inversión Interdependientes

México-estadounidenses

Jessica Lorena Gutiérrez Parra

Universidad Piloto De Colombia

Facultad De Ciencias Sociales, Económicas Y Empresariales

Programa De Negocios Internacionales

Bogotá DC

2016

Rompiendo Las Cadenas De Inversión Interdependientes

México-estadounidenses

Jessica Lorena Gutiérrez Parra

Trabajo De Grado Para Optar Por El Título De Profesional En Negocios Internacionales

Directora: Judith Salinas

Universidad Piloto De Colombia

Facultad De Ciencias Sociales, Económicas Y Empresariales

Programa De Negocios Internacionales

Bogotá DC

2016

Table de Contenido

Resumen.....	4
Introducción	5
Objetivo general:.....	7
Objetivos específicos:.....	7
Capítulo 1: pre-misión académica, cultura y negocios en México	8
Inversión extranjera directa (IED) en México	8
Antecedentes	10
Actualidad.....	12
Capítulo 2: TRANSICIÓN... pre-pos misión académica.....	14
México pierde atractivo de inversión extranjera directa.....	14
Cambio de ideas	16
Capítulo 3: pos-misión académica cultura y negocios en México.....	20
¿Por qué hacer negocios en México?.....	21
Fortalezas y retos:	25
Conclusiones:.....	28
Bibliografía:	29

Resumen

Cada día, México potencializa su industria y economía para seguir posicionándose como uno de los países más influyentes para la atracción de inversión extranjera directa (IED) en el mundo y busca con sus políticas y reformas de una u otra manera evitar la dependencia económica que tiene de Estados Unidos, sin embargo hasta el día de hoy dicho país representa el mayor porcentaje de IED de México. Es por esto que mediante la experiencia vivida en la misión académica “cultura y negocios en México” se pretende estudiar y evaluar la influencia de las inversiones en el país y el papel que juega México en un mundo cada vez más globalizado, todo esto bajo ese contexto, vinculado con antecedentes históricos, indicadores económicos y razonamientos analizados por los diferentes conferencistas a lo largo de toda la misión.

Introducción

“Si a estados unidos le da gripa a México le da pulmonía” y ¿y esto a que se debe? En el marco de la misión académica “cultura y negocios en México” y de los conocimientos adquiridos a lo largo de la carrera en negocios internacionales, la presente monografía busca relacionar la experiencia vivida en México con los conocimientos adquiridos a lo largo del estudio de los negocios internacionales, vinculando estos en un tema de conocimiento para muchos y es la dependencia que tienen muchos países de América latina y en especial México de la economía Estadounidense, pues por muchos años se ha evidenciado que México depende fundamentalmente de la mayoría de acciones que toma Estados unidos ya que su cercanía en territorio así lo ha permitido, en este caso se enfatizara en la inversión extranjera directa (IED) en México procedente de Estados Unidos.

A lo largo del escrito se evidenciaran tres momentos claves para entender la investigación, en el capítulo 1: pre-misión académica “ cultura y negocios en México” se describen y resaltan los principales antecedentes e indicadores de comportamiento de la inversión extranjera directa de México procedente de Estados Unidos y es allí donde se plantea la hipótesis de que México está perdiendo su atractivo a la inversión, sin embargo una vez en la misión en México capítulo 2: la transición, se evidencio en las charlas, conferencias, momentos de preguntas y respuestas y consulta de libros mexicanos que no del todo México está perdiendo su atractivo ya que son otras las razones por las cuales los indicadores muestran una baja de la participación de Estados Unidos, además que realizando las consultas respectivas a este tema, todos los consultados coincidieron en que la inversión procedente de Estados Unidos ira en aumento en los próximos años y que el fenómeno de costos bajos en china no los ha afectado significativamente.

El capítulo 3: pos-misión académica es la consecuencia macro de la visitas a universidades, empresas, asistencia a conferencias y general de la misión, que permitieron establecer cuáles son las ventajas y desventajas de invertir en México, mostrando las razones del por qué invertir en México.

Cabe resaltar que estos tres momentos claves tanto del presente trabajo como de la misión académica, permiten afirmar que tener este tipo de misiones es muy importante para la vida de cualquier profesional y más si se trata de un profesional en negocios internacionales, puesto que como a mí, a muchos les puede pasar, ya que la idea de que México estaba perdiendo su atractivo a la inversión principalmente por china, no era tan cierto, aunque los indicadores y estudios realizados por terceros así lo estipulaban; la experiencia allí hizo que tuviera un panorama diferente y una perspectiva desde la cotidianidad de negocios de los mexicanos ya que muchos de los conferencistas son empresarios y directores de sus propias empresas mexicanas, para iniciar comparto la afirmación de uno de estos empresarios, el señor Fausto López “ aprendan de negocios compartiendo y recibiendo experiencias de quienes viven y han vivido negociando”

Objetivo general:

Analizar el nuevo papel que juega México en el contexto actual de los negocios internacionales por medio de antecedentes históricos e indicadores económicos que permitan establecer si ha perdido su potencial en atraer inversión extranjera Estadounidense con el sector manufacturero.

Objetivos específicos:

- Determinar si la inversión Estadounidense ha disminuido o aumentado en México en los últimos años.
- Identificar las razones por las que México ha perdido su atractivo a la inversión extranjera por parte de empresas estadounidenses.
- Establecer las ventajas y desventajas que tiene invertir en México de acuerdo a la experiencia en la misión académica.

Capítulo 1: pre-misión académica, cultura y negocios en México

Inversión extranjera directa (IED) en México

La IED en México es considerada según el artículo dos de la ley de inversión extranjera mexicana¹, como la participación de inversionistas extranjeros, sin importar su proporción en el capital social en cualquier sociedad mexicana, de igual forma aquella inversión realizada por sociedades mexicanas con mayoría de capital extranjero, esto con la intención de obtener rendimientos y permanencia a largo plazo en el país. Por ejemplo si al crear una sociedad mexicana, donde el 10% de su capital es de un inversionista extranjero y el 90% del capital es de un inversionista mexicano, esta es considerada como inversión extranjera directa.

La forma más común en la que los inversores extranjeros llegan a constituir sociedad en México es por medio de sociedad anónima y por sociedad de responsabilidad limitada, adicionalmente se tiene preferencias por establecer plantas de ensamble para la industria maquiladora e inversión en filiales.

Bajo este contexto, hay cerca de 1.000 empresas de autopartes en México (70% extranjeras y 30% nacionales). Los principales inversores en México son: IBM, Coca-Cola, Motorola, Wal-Mart, Grupo Inditex, BBVA-Bancomer, Grupo Santander, Procter&Gamble, L'Oreal y cerca de 500 empresas principales de América Latina que también se han instalado en territorio mexicano.

La inversión extranjera directa en México se debe por tres tipos de inversión:

- Nuevas Inversiones: realizadas por personas o empresas en activos fijos, transmisión de acción, aporte a sociedad o constitución de empresas mayor al 10%.
- Reinversión de Utilidades: utilidades no distribuidas

¹ Tomado de *secretaria de relaciones exteriores file:///C:/Users/USUARIO/Downloads/leyinver.pdf*

- Cuentas entre compañías: con la matriz, transacciones originadas por préstamos o deudas asociadas.

México cuenta con un nivel de apertura para la inversión extranjera directa muy alto, ya que según el informe sobre las inversiones mundiales del 2015² realizado por la conferencia de las naciones unidas sobre el comercio y desarrollo (CNUCYD), este se ubicó en el puesto 10 de los países con mayor índice de flujos de IED a nivel mundial y es por esto que México convirtió la IED en uno de sus pilares macroeconómicos más importantes para solventar el déficit en su cuenta corriente

En el siguiente registro se muestran los flujos de inversión extranjera directa en México en los tres últimos años tomado del informe de la CNUCYD mencionado anteriormente, en este se detalla que en el año 2013 consiguió un nivel record en este indicador, debido principalmente a la adquisición del Grupo Modelo por parte de AB Inbevde, empresa belga. De igual forma en este mismo año se reportó que la IED derivó de 5,045 sociedades con participación de capital extranjero, donde el 66.3% es del sector manufacturero, creciendo un 138% respecto al año 2012. Sin embargo en el año 2014 la inversión cayó en un 35.8% pero se recuperó rápidamente en el 2015.

Tabla 1. Registro de flujos de inversión extranjera directa de México

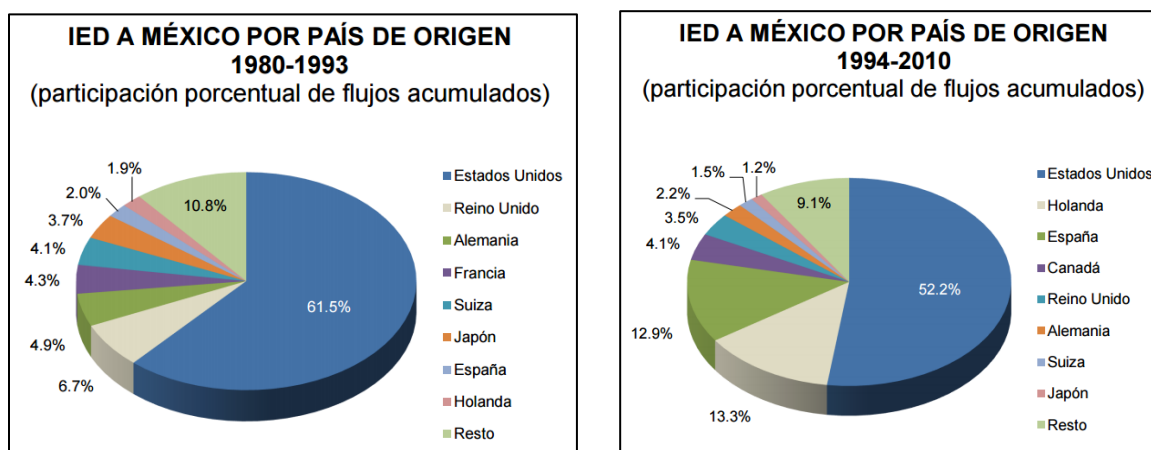
² Tomado de conferencia de las naciones unidas sobre el comercio y desarrollo (CNUCYD)
http://unctad.org/es/PublicationsLibrary/wir2015overview_es.pdf

Inversión Extranjera Directa	2012	2013	2014
Flujo de IED entrante (millones de USD)	18.951	44.627	22.795

Fuente: CNUCYD, 2015

Antecedentes

Con el fin de determinar si México ha disminuido o aumentado su potencial en la atracción de inversión extranjera directa estadounidense, es preciso realizar una revisión de antecedentes en cifras con el fin de observar la evolución histórica hasta la actualidad (2015).



Gráfica 1. Histórico de Inversión extranjera directa de México por país de origen

Fuente: secretaria de economía mexicana

Según las gráficas entre los años de 1980 y 1993 el 61,5% de las inversiones extranjeras directas de México provenían de Estados Unidos, es decir más del 60% de los flujos totales, en cambio los flujos acumulados entre los años 1994 y 2010 fue del 52,2%, teniendo una baja en la inversión entre estos dos periodos de un poco más de 10 puntos.

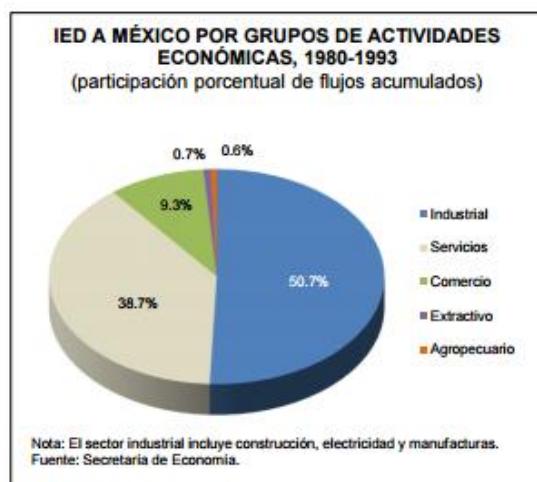
Durante los periodos analizados desde 1980 hasta el año 2010 se evidencia que el sector predominante en la inversión extranjera directa en México es el manufacturero según la secretaria de economía de México, como se puede afirmar a continuación:

En las gráficas se puede observar que el sector industrial está compuesto por el manufacturero, de construcción y minero. En el manufacturero que es el analizado en la presente investigación, se observa que el pico de la IED se llevó a cabo en el año 1999 y el año 2013 por las razones expuestas anteriormente.

Tabla 2. Flujos de inversión extranjera directa de México por sector

FLUJOS DE IED HACIA MÉXICO POR SECTOR, 1994-2014																					
(participación porcentual)																					
	1994	1995	1996	1997	1998	1999	2000	2001	2002	2003	2004	2005	2006	2007	2008	2009	2010	2011	2012	2013	2014
Agropecuario	0.1	0.1	0.4	0.1	0.3	0.6	0.5	0.4	0.5	0.0	0.2	0.1	0.0	0.2	0.1	0.3	0.2	0.6	0.4	0.4	0.4
Industrial	58.6	53.7	56.6	56.2	59.2	70.1	60.2	23.8	40.9	54.9	58.9	52.1	53.5	54.8	51.4	49.2	60.9	53.7	67.5	82.1	73.2
Minería	0.9	0.9	1.0	1.0	0.6	1.8	1.7	0.2	1.1	0.7	1.4	1.0	2.3	5.6	15.7	7.5	5.6	3.5	15.3	12.1	9.7
Electricidad y agua	0.1	0.0	0.0	0.0	0.3	1.4	0.9	1.0	2.3	1.9	1.2	1.4	-0.3	0.6	1.8	0.3	0.5	1.0	3.4	1.3	2.5
Construcción	2.3	0.5	0.3	0.9	1.5	1.5	1.2	1.1	2.3	0.6	1.7	1.7	2.8	8.5	3.7	4.0	1.4	6.9	7.7	2.4	3.8
Manufacturas	55.2	52.3	55.3	54.3	56.8	65.5	56.4	21.5	35.2	51.8	54.6	48.0	48.7	40.0	30.3	37.4	53.4	42.3	41.2	66.2	57.2
Servicios	41.3	46.2	43.0	43.7	40.4	29.2	39.3	75.8	58.6	45.1	41.0	47.8	46.5	45.0	48.4	50.7	38.7	46.2	32.0	17.5	26.4
Comercio	11.2	10.9	8.6	14.6	11.8	10.6	13.0	7.1	7.7	9.0	5.3	10.8	2.8	6.6	8.2	9.3	11.3	12.2	18.4	2.1	8.6
Transportes	6.4	9.4	4.9	5.4	5.0	3.3	0.5	0.5	0.7	0.3	0.8	5.9	0.7	0.2	2.0	1.3	2.1	0.6	3.5	2.3	1.9
Info. en medios masivos	5.3	5.1	5.1	5.1	5.4	3.0	-8.7	10.3	14.5	5.2	12.8	6.1	2.9	0.7	4.4	3.0	8.8	5.0	3.9	4.8	-18.2
Serv. financieros	8.0	10.1	13.1	8.3	7.9	3.0	25.2	53.7	29.5	16.6	16.0	9.4	20.5	19.3	24.7	17.2	9.7	11.8	-14.0	0.6	24.6
Serv. inmobiliarios y de alquiler	1.3	1.7	2.1	1.2	1.2	2.0	2.8	0.5	1.6	7.0	1.5	5.9	6.4	7.1	5.9	8.7	2.5	3.6	4.0	1.1	0.9
Serv. profesionales	2.1	2.1	2.1	2.1	2.1	0.4	0.2	0.7	0.5	1.1	0.5	0.1	4.7	2.2	2.2	3.7	0.1	4.9	6.6	2.5	2.6
Serv. de apoyo a los negocios	4.4	4.4	4.4	4.4	4.4	2.0	2.2	1.3	1.7	1.5	0.8	3.0	1.8	1.8	-0.5	4.5	0.6	3.2	2.7	1.3	1.4
Serv. educativos	0.1	0.1	0.1	0.1	0.1	0.0	0.3	0.0	-0.1	0.0	0.0	0.1	0.0	0.1	0.0	0.1	0.6	0.0	0.1	0.0	0.0
Serv. de salud	0.0	0.0	0.1	0.0	0.0	0.1	0.0	0.0	0.0	0.1	0.0	0.0	0.0	0.1	0.1	0.0	0.0	0.1	0.2	0.1	-0.1
Serv. de esparcimiento	0.2	0.2	0.2	0.2	0.2	0.5	0.2	0.0	0.0	0.1	0.0	0.2	0.3	0.8	0.0	0.4	0.1	0.5	0.0	0.1	0.4
Serv. de alojamiento temporal	2.2	2.1	2.1	2.1	2.1	4.2	3.3	1.6	2.1	3.3	3.1	6.1	6.2	5.9	0.6	2.1	3.3	4.0	6.4	2.4	3.8
Otros servicios	0.2	0.2	0.2	0.2	0.2	0.2	0.3	0.0	0.2	0.9	0.2	0.2	0.1	0.2	0.3	0.4	0.1	0.3	0.2	0.2	0.4
Total	100	100	100	100	100	100	100	100	100	100	100	100	100	100	100	100	100	100	100	100	100

Fuente: Secretaría de Economía.



Fuente: secretaria de economía

En ellas se observa que el sector industrial predomina con una participación de más del 50% en el flujo de IED de México, seguido por el de servicios y comercio manteniéndose constante

durante estos periodos, Esto significa que el sector industrial representa uno de los rublos más importantes de la economía mexicana y por el que los inversionistas han mostrado mayor interés.

Actualidad

Ahora bien al tomar los datos recientes de los últimos años, analizándolos detalladamente observamos que:

Tabla. 3. inversión extranjera directa en México

inversion extranjera directa de a mexico						
año	2011	2012	2013	2014	2015	acumulado
IED total (millones de dolares)	23.375	18.950	44.626	22.764	28.382	138.097
% participacon de estados unidos	51%	49.7%	29.3%	28.1%	53.1%	42.24%
% participacion del sector manufacturero	42.3%	41.2%	66.3%	57.2%	50%	51.4%

Fuente: datos recuperados de la secretaria de economía de México. Elaboración propia

Se evidencia que a lo largo de este periodo de 5 años la inversión extranjera directa proveniente de Estados Unidos experimento alzas y bajas significativas a lo largo de ese lapso de tiempo, como el registrado en el año 2011, al pasar de una participación del 51% al 28.1% en tan solo tres años, sin embargo esta aumento en gran medida el año pasado, logrando una participación del 53.1%, lo que indica que en el año 2015 se evidenció una recuperación en este rublo.

Análisis comparativo a través del tiempo

De acuerdo con las cifras expuestas anteriormente, se puede evidenciar que a lo largo de los últimos 35 años México ha incrementado el volumen de inversión extranjera directa, lo que le ha permitido crecer e incentivar aún más la economía como camino para suplir su déficit en la

cuenta corriente y competir con otros países del mundo, sin embargo, la disminución de IED proveniente de Estados Unidos es indudable y por tal motivo se puede determinar que México ha decaído en su atractivo de IED para su país vecino, ya que según las comparaciones realizadas en los periodos de tiempo estas han disminuido proporcionalmente en 10 puntos como se pauta en el siguiente cuadro. Adicionalmente podemos observar la alta participación que tiene el sector manufacturero a lo largo de todos los periodos analizados y como estos reflejan un potencial en la dinámica económica que juega México actualmente en el mundo.

Tabla 4. Cifras de IED a México

Cifras de inversión extranjera directa a México			
Periodo	1980-1993	1994-2010	2011-2015
% participación de Estados Unidos	61,50%	52.2%	42.24%
% participación del sector manufacturero	50.7%	67.4%	51.4%

Fuen
te:
secre
taria
de
econ

omía de México Elaboración propia

A razón de comparar los tres periodos de estudio, si la baja de inversión por parte de Estados Unidos a México ha disminuido en estos tres periodos como se indica en la tabla 4 es probable que esto se siga presentado los próximos años pues el registro histórico muestra que ha habido una tendencia a la baja de 10 puntos de un periodo a otro además las proyecciones para este año 2016 no son muy alentadoras para el país, ya que según el Índice de Confianza de Inversión Extranjera Directa realizado por la consultora ATkearney, México sale del top 10 de las economías más confiables para la inversión extranjera directa bajando nueve puestos y ubicándose en el puesto 18 del noveno que obtuvo en el año 2015.

Sin duda analizando dicha información, cabe cuestionarse entonces ¿Cuáles son las razones por las cuales México pierde su atractivo a la inversión.

Capítulo 2: TRANSICIÓN... pre-pos misión académica

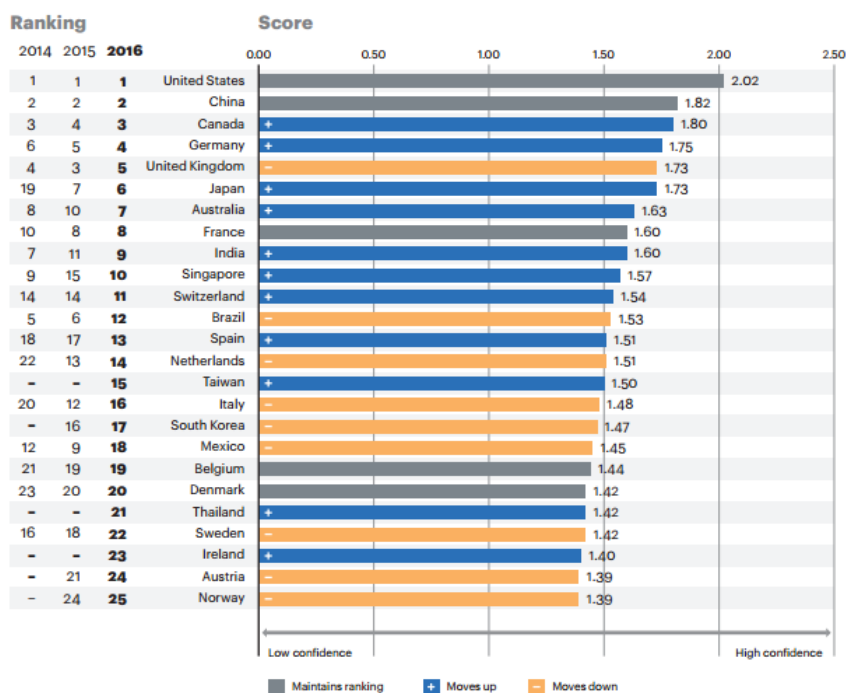
México pierde atractivo de inversión extranjera directa

Aunque México ha hecho varios esfuerzos por atraer inversión y proporcionar incentivos, las perspectivas no cumplidas de las reformas estructurales, el crecimiento económico estimado, los recortes presupuestales y los altos índices de corrupción e inseguridad, llevaron a que México descendiera en este índice de confianza de inversión extranjera directa creando un ambiente de incertidumbre y riesgo para los inversionistas, además de la volatilidad de las tasas de cambio y bajas en el precio del petróleo han hecho que el entorno económico mundial tampoco le favorezca.

La firma de consultoría ATkearney que realiza este informe afirma con la siguiente grafica que México paso de ubicarse en el puesto número 9 al puesto 18 este año en contraste con la posición que lo ubico en el puesto 3 en el año 2003 y que se había mantenido en el 10 por varios años, esto principalmente por las razones mencionadas anteriormente. De igual forma el indicador muestra a Estados Unidos en los últimos 3 años como el país más confiable para invertir seguido por china.

Grafica 2. Ranking de índice de confianza a la inversión extranjera

2016 A.T. Kearney FDI Confidence Index®



Note: Values are calculated on a 0 to 3 scale, with 3 being the highest level of confidence in a market as a future destination for FDI.
Source: 2016 A.T. Kearney Foreign Direct Investment Confidence Index

Fuente: informe índice de confianza de inversión extranjera directa, elaborado por la consultoría Atkearney 2016

En dicho informe la consultora confirmó también los factores preponderantes para que la inversión extranjera se lleve a cabo, en primer lugar se encuentra el tamaño del mercado, luego, costo de mano de obra, regulación transparente, eficiencia legal en la regulación de procesos, corrupción e inseguridad, en donde México bajo de posición por estas dos últimas categorías.

Cambio de ideas

Al iniciar la presente monografía, se estableció como primera hipótesis que el mercado mexicano estaba perdiendo atractivo a la inversión extranjera directa proveniente de Estados Unidos por las razones expuestas anteriormente y que a primera vista según los indicadores y cifras así lo afirman, está, planteada según el marco estudiado por fuentes de información secundarias, cifras, índices, vivencias, noticias y materias vistas a lo largo de la carrera; es decir que toda la investigación realizada hasta aquí fue en el momento marco de *pre-misión académica cultura y negocios en México*, pero una vez en México, con las visitas a las empresas, la asistencia a conferencias y la dinámica de preguntas y respuestas, esta perspectiva cambio y la monografía tomará un horizonte diferente, no porque los datos expuestos sean erróneos, estén mal o algo parecido, ciertamente son datos oficiales y altamente confiables; esto se debe es a los cambios de perspectivas que ocurrieron a lo largo de la misión que hicieron querer bajo esta vivencia y misión empezar a determinar algunas metas y objetivos que se quieren alcanzar con esta investigación y sobre todo bajo la perspectiva de México.

Ahora bien, bajo la perspectiva vista desde la ciudad de México, Puebla y Toluca lugares visitados y explorados a lo largo de la misión, ciudad de México como centro de acopio del turismo y destacadas universidades, Puebla con la mayor concentración de la plantas de producción y ensamble del sector automotriz y donde se encuentran además las mejores universidades del país al igual que Toluca. Se plantearon diferentes premisas para el estudio.

- ¿Efectivamente México está perdiendo su atractivo a la inversión extranjera directa proveniente de Estados Unidos?

- ¿Las empresas mexicanas y extranjeras están prefiriendo realizar sus inversiones y situar sus plantas en china, por su mano de obra barata y bajos costos?
- ¿La inversión extranjera directa proveniente de Estados Unidos ha disminuido o a perdido es su grado de participación?
- ¿México se siente afectado por los bajos costos y mano de obra de china?

Estas fueron algunas de las preguntas planteadas a lo largo de la misión y que fueron resueltas por grandes académicos, educadores y empresarios de las diferentes universidades visitadas.

Ya planteado el nuevo horizonte de la monografía pero de igual forma basados en los datos, indicadores y antecedentes estudiados en el capítulo uno, el señor Luis Carlos Molina, empresario mexicano y director general de INT, empresa de investigación, desarrollo y creación de software, en su conferencia "vender un concepto" llevada a cabo en la bolsa de valores en la ciudad de México, afirma a lo largo de su presentación y de preguntas y respuestas, que México se ha visto involucrado en un creciente aumento de la inversión, ya que la inversión extranjera en México según su criterio ha ido creciendo considerablemente llevando al mercado tanto del sector tecnológico como en otros, a ser muy competitivo, esto debido a que considera que México ya es un país globalizado y que gracias a sus altos conocimientos de su país en temas de negocios, reglamentos y demás aspectos han hecho que su organización aún viva activamente en un mercado cada vez más profesional ya que se ha visto involucrado en licitaciones y negociaciones con empresarios de todas partes del mundo que están interesados en México como su centro de negocios e inversión.

Además los indicadores afirman que la inversión extranjera directa en México ha ido aumentando en los últimos años y se prevé que lo siga haciendo. Anteriormente se afirmó que la inversión proveniente de Estados Unidos ha disminuido en 10 puntos cada periodo sin embargo

con el análisis hecho y expuesto durante la estancia en México y con la intervención del profesor Roberto Sánchez en su conferencia “¿Cómo hacer negocios en México? TLCAN y otros tratados de libre comercio: Japón, Chile, Unión Europea” realizada en la Universidad Iberoamericana en la ciudad de México, respondió a las dudas realizadas por nosotros, indicando que efectivamente Estados Unidos ya no representa la mayor parte de su inversión extranjera, que cada vez más otros países del mundo se han interesado en México como su centro de inversión, sin embargo trayendo a colación al señor Juan Esteban Sánchez funcionario de Pro Colombia en México en su conferencia en la Bolsa de Valores de México, respondiendo a las dudas, afirma que el 2020 se prevé que todas las empresas estadounidenses de carácter internacional desplazarán sus plantas e inversiones a México, contribuyendo por supuesto al incremento de este indicador, con estos dos comentarios y puntos de vista se logró determinar que efectivamente según los indicadores, la IED proveniente de Estados Unidos ha disminuido, pero no del todo por las razones impartidas anteriormente sino, que la participación de este, en el índice general ha disminuido y esto se debe a que países como Holanda y España han incrementado su presencia en IED en México disminuyendo así la participación de Estados Unidos en el índice.

De igual forma al iniciar esta investigación se encontró que la probabilidad de que las empresas internacionales de producción situadas en México se estuvieran desplazando hacia otras partes del mundo, entre ellas China, debido a sus bajos costos de producción y mano de obra barata eran erróneos, esto por la intervención expuesta por el Sr Fausto López Aguilar director general de la planta de Volkswagen en México en su conferencia “México y su red de libre comercio mundial”

En la intervención como criterio personal y de conocimiento en el mercado mexicano afirmo, que aunque sus proveedores de autopartes le dieran precios más bajos por desplazamiento de producción a china, no podría comprar sus insumos, ya que por temas de certificados de origen y determinación de donde fue producido o ensamblado el vehículo para exportar, este no podría ser su proveedor según sus destinos de exportación; de igual forma atestiguo que aunque los costos de mano de obra son más bajos, la mano de obra calificada que se encuentra en México, es prevaleciente para cualquier proceso y si Volkswagen esta en México es porque tiene sus proveedores ahí al igual que al apoyo de la industria nacional, algo parecido a formar encadenamientos productivos en el sector automotriz.

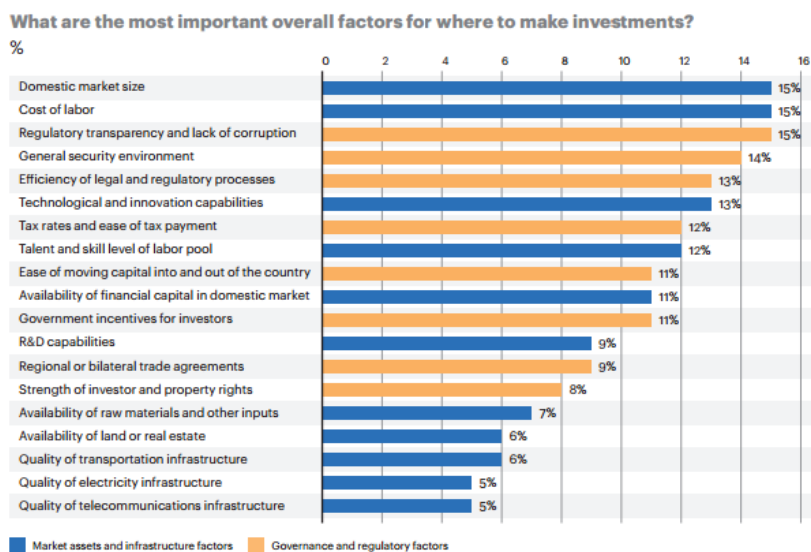
Finalmente se puede identificar que México no ha perdido su atractivo a la inversión proveniente de Estados Unidos, si no que su participación ha disminuido considerablemente por la inclusión de otras economías al territorio mexicano, además de que México es una economía cada vez más abierta, de igual forma es inevitable que estos dos mercados no sean conjuntamente socios comerciales ya que son países fronterizos y de gran dimensión. Así mismo por la experiencia vivida en México algunos profesores, educadores y estudiantes concordaban en que quieren evitar la dependencia que se tiene con el país vecino pues esto ha hecho que en cualquier crisis los impacte fuertemente al interior México es de ahí que se conoce la frase conocida “si a Estados Unidos le da gripe, a México le da pulmonía”

Capítulo 3: pos-misión académica cultura y negocios en México

En el capítulo anterior se determinó que la participación de Estados Unidos en la IED de México ha disminuido y que no es netamente por las razones dichas anteriormente, en este capítulo se pretende identificar las razones por las cuales México es atractivo para la IED e igualmente las debilidades que este tiene frente otras economías.

Antes de iniciar con el tema a profundizar en este capítulo, es importante tener en cuenta y conocer cuáles son los aspectos más relevantes para los inversionistas de cualquier parte del mundo para invertir, no solo en México si no en cualquier lugar, es por esto que se muestra a continuación una gráfica extraída del informe de índice de confianza de inversión extranjera del año 2016 hecho por la consultora ATkearney, esta lista nombra según el grado de importancia, aquellos factores que contribuyen y sensibilizan a cualquier empresa o inversionista a invertir en un país.

Both market assets and governance are key factors that investors consider when making FDI decisions



Note: Respondents were asked to pick their top two factors. As a result, percentages do not add up to 100.
Source: 2016 A.T. Kearney Foreign Direct Investment Confidence Index

Fuente: informe índice de confianza de inversión extranjera directa, elaborado por la consultoría Atkearney 2016

En los primeros lugares se encuentra el tamaño del mercado, el costo de mano de obra, niveles de corrupción y seguridad, en estas dos últimas México ha fallado y por esos sus niveles de confianza en la inversión han disminuido. De igual forma estos factores difieren según las perspectivas de los inversionistas según su región de procedencia, es decir que los asiáticos son persuadidos por los costos de mano de obra y seguridad mientras que los americanos se involucran si existe alta mano de obra calificada y finalmente los europeos son sensibles a la inversión según el tamaño del mercado.

¿Por qué hacer negocios en México?

Dada la importancia que genero la misión académica “cultura y negocios en México” en cada uno de los estudiantes asistentes a esta misión, se logró identificar la importancia que tiene el mercado de América latina entre ellos Colombia para México pues, según el profesor Roberto Sánchez, docente de la universidad iberoamericana de México, Colombia representa para México ser el 6to país de destino para sus exportaciones a diferencia de México que solo representa el puesto 30 de las exportaciones hacia este país, sin lugar a dudas las oportunidades y fortalezas que tiene México frente a muchas economías son inigualables, según el libro “inversión extranjera en países emergentes y en transición” de Samuel Lichtensztejn destaca que México cuenta con beneficios como:

- La exoneración de pago de impuestos para la importación en empresas maquiladoras
- Privación en el impuesto de valor agregado y las cuotas compensatorias para las empresas maquiladoras.

- Bajas considerables en los precios de transferencia entre casas matrices en el exterior y subsidiarias en México
- Beneficios bajo el programa IMMEX en manufactura.

Es por esto que entre el año 2005 y 2011 fueron muchas las empresas norteamericanas de producción de maquila que desplazaron su producción a México pues las condiciones geográficas cercanas así se lo permitieron.

Sin embargo en el libro describe que existen desventajas y restricciones según sectores para la inversión extranjera en México, en las que se destacan:

- En empresas maquiladoras se exige que al menos el 10% de su producción sea exportado.
- Riesgo de expropiación de tierras mexicanas, para instalar planta de producción extranjera. (puebla, caso Volkswagen 2012)

De igual forma un análisis y estudio realizado por el autor, en el que se recalca el índice de restricciones a la inversión en México comparado con otros países, esto con fuentes de la OCDE y teniendo en cuenta tres variables generales por esta organización para poder determinarlo:

- Límites a la participación de la IED en el capital de las empresas.
- Tramitología y aprobación
- Restricciones en cargos claves y de dirección de personal extranjero
- Ente otras restricciones

La determinación de este índice es medido de 0 a 1, donde 0 indica que el país está completamente abierto a la IED y 1 indica que la economía del país está totalmente cerrada a la IED.

En el siguiente gráfico, se puede observar que México tiene un índice de 0,27 constantes con una economía aún más abierta que la de china, sin embargo este valor está por encima al promedio de los países integrados por la OCDE

Cuadro 2
Índice de restricciones en México y países seleccionados

Años	1998-2000	2006	2010
México	0.27 ^a	0.27	0.26
China	S/D	0.40	0.45
Hungría	0.16	0.15	0.06
República Checa	0.17	0.12	0.05
Polonia	0.21	0.15	0.11
OCDE	0.17 ^b	0.14	0.09

FUENTE: elaborado con base en datos de la OCDE: Golub, 2003; Koyama y Golub, 2006 y Kalinova *et al.*, 2010.

Fuente: libro "inversión extranjera en países emergentes y en transición" de Samuel Lichtensztejn

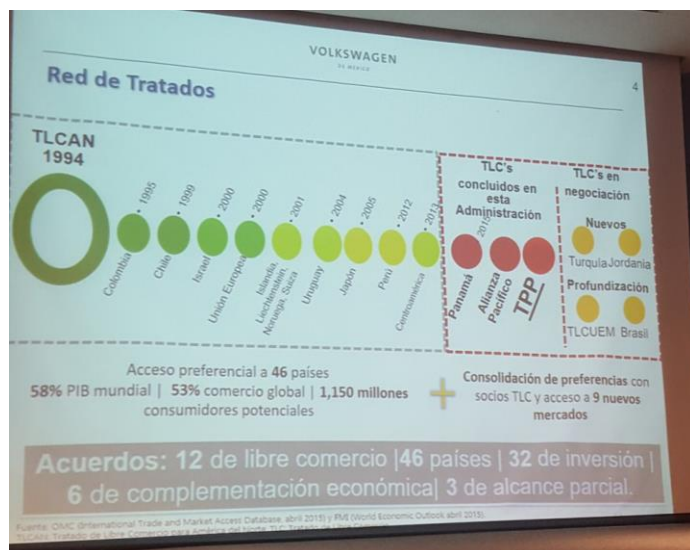
En el índice también se destaca increíblemente el papel que juega la economía de Hungría respecto a la IED, pues esta es aún más abierta que el promedio de todos los países integrantes de la OCDE.

A pesar de estos indicadores es importante resaltar que un estudio alterno en México (Carrillo ovando, 2010), realizado para analizar el índice de restricciones de IED pero esta vez medido por sectores, en este se destaca el sector automotriz, ya que en el 2008 este sector tiene un indicador del 0.19 por debajo al 0.30, que se obtenido a nivel global manejando los mismos criterios del estudio anterior.

De acuerdo a esto se observa que en el mundo México se ha caracterizado como un país que atrae en gran medida inversión extranjera directa, sobre todo proveniente de Estados Unidos y

principalmente del sector automotriz, pero ¿Qué es México y que le ofrece al mundo para invertir en dicho país?

Según el director de la planta de Volkswagen en México Fausto López Aguilar, en su conferencia “México y su red de libre comercio mundial” destaca que México cuenta con una gran apertura al mercado internacional pues cuenta con 12 tratados de libre comercio, 32 acuerdos de inversión, entre otros como se puede visualizar en la siguiente grafica expuesta por el Señor Fausto en su conferencia.



Fuente: conferencia “México y su red de libre comercio mundial” impartida por Fausto López Aguilar

Fortalezas y retos:

En la misma, se destaca que México cuenta con un gran desarrollo en el sector automotriz y la industria aeroespacial y afirma de forma textual que “no todas las percepciones son correctas... todo depende del cristal con el que se miren” y es allí donde hace apertura a las fortalezas y áreas de oportunidad en México: ³

Fortalezas:

³ Las descripciones y afirmaciones son extraídas de la conferencia “*México y su red de libre comercio mundial*” impartida por Fausto López Aguilar

- ✓ Localización geográfica
- ✓ Libre comercio
- ✓ Costos competitivos
- ✓ Red de proveedores
- ✓ Mano de obra
- ✓ Soporte institucional
- ✓ Opciones logísticas
- ✓ Macroeconomía estable
- ✓ Las mejores universidades

Áreas de oportunidad:

- Cadenas de valor
- Herramientales
- Normas y estándares
- mercado domestico
- educación básica y vocacional

Con esto podemos destacar que México juega un papel importante en Latinoamérica ya que muchas veces, juega el papel de conector y plataforma para que las inversiones, exportaciones y productos del sur lleguen al norte de la región y así, viceversa, pues muchos productos ensamblados y producidos en México son exportados hacia Colombia u otros países como forma de abastecimiento al sur de continente.

De la misma manera es importante destacar las fortalezas y debilidades que tienen los mexicanos que podrían afectar y aportar de manera positiva a cualquier empresa dentro del país.

Según el Señor Fausto los mexicanos cuentan y fallan en:

Fortalezas de los mexicanos:

- ✓ Adaptabilidad
- ✓ Reconocimiento de autoridad
- ✓ Gente joven
- ✓ Policroísmo (multitareas)
- ✓ Formalidad
- ✓ Mano de obra tecnificada

Debilidades de los mexicanos:

- Disciplina en la negociación
- Ensayos preliminares para las negociaciones
- Desarrollo de habilidades
- Técnicas de negociación
- Manejo del tiempo
- Trabajo en equipo

Estas fortalezas han impulsado a que muchas empresas en el extranjero dirijan su mirada a México y como no hacerlo, pues son muchas las ventajas e incentivos tanto económicos, de mano de obra y geográficos que hacen que un inversionista con estas herramientas ingrese al país y complemente sus habilidades con las industrias mexicanas, en cambio las debilidades o áreas de oportunidad como él prefiere llamarlas, son muy conocidas en toda América Latina, ya que en las áreas como en la de negociación y trabajo en equipo es en lo que más se falla en la región, pues culturalmente somos así y es allí donde países europeos y asiáticos cuentan con una ventaja significativa.

Conclusiones:

- la inversión extranjera directa en México de origen Estadounidense ha disminuido en gran medida, ya que entre los años 1980 y 1993 tuvo una baja de 10 puntos y de igual forma se ha prolongado entre los años 1993 y hasta hoy en otros 10 puntos más, es decir que en la actualidad, del total de IED mexicana, Estados Unidos proporciona tan solo un 42% a diferencia del 62% obtenido en los años 80's, cosa que no ha impactado a México.

- sin embargo la IED proveniente de Estados Unidos ha reflejado en los últimos años una baja, esto debido a temas de inseguridad, corrupción y crisis financiera, sin embargo esta baja no solo se debe a estas razones, ya que el comportamiento de la IED mexicana se ha visto en un constante crecimiento y estados unidos lo que ha hecho es perder su participación en este índice debido a que cada vez más son los países que hacen miras hacia México para invertir.

- México cuenta con grandes fortalezas a nivel comercial y de inversión, lo que le ha permitido posicionarse como una de los países más atractivos de inversión, sin embargo en varios índices su posición ha decaído lo que lo ha llevado a evaluar ciertas políticas públicas y hacer reformas para impulsar su economía, es por esto que en México se encuentran de igual forma con áreas de oportunidad en las que nosotros como extranjeros podríamos aprovechar.

Bibliografía:

ATkearney. (2016). indice de confianza de inversion extranjera directa.

DESARROLLO, C. D. (2015). informe sobre las inversiones en el mundo 2015 panorama general. nueva york. Obtenido de http://unctad.org/es/PublicationsLibrary/wir2015overview_es.pdf

economia, e. p.-s. (septiembre de 2011). inversion extranjera en mexico. mexico.

Ley de inversión extranjera, secretaria de relaciones exteriores, México, 27 de diciembre de 1993

economista, e. (s.f.). *el economista*. Obtenido de www.eleconomista.com.mx

Empresariales, E. D. (octubre de 2000). la inversion extranjera en mexico. santiago de chile, chile. Obtenido de http://repositorio.cepal.org/bitstream/handle/11362/4462/S00080670_es.pdf?sequence=1

extranjeras, c. n. (2015). informe estadístico sobre el comportamiento de la inversión extranjera directa en México. mexico. Obtenido de http://www.gob.mx/cms/uploads/attachment/file/58415/Informe_Congreso-2015-4T.pdf

Joseph Grunwald, K. F. (1991). *la fabrica del mundial: el ensamble extranjero en el comercio internacional* . fondo de cultura economica.

ILichtensztein, s. (2014). *inversion extranjera en paises emergentes en transicion* . Dirección General de Publicaciones y Fomento Editorial.

MAC. (24 de febrero de 2015). Inversión Extranjera Directa cae 35.86% en el 2014. *el economista*.

mexico, g. d. (s.f.). *secretaria de economia* . Obtenido de <http://www.gob.mx/se/>

mundial, b. (2016). *el banco mundial*. Obtenido de

<http://datos.bancomundial.org/indicador/BX.KLT.DINV.CD.WD>

mundial, b. (2016). *inverion extranjera directa* .

Ponce, K. (04 de mayo de 2016). *dinero en imagen* . Obtenido de

<http://www.dineroenimagen.com/2016-05-04/72441>

promexico. (s.f.). *promexico*. Obtenido de <http://www.promexico.gob.mx/inversion-extranjera/>

publicas, c. d. (diciembre de 2015). *Comentarios al Informe Estadístico sobre el Comportamiento*

de la Inversión Extranjera directa en mexico. mexico. Obtenido de

<http://www.cefp.gob.mx/publicaciones/documento/2016/marzo/cefp0042016.pdf>

santander. (s.f.). *santander tradeportal*. Obtenido de

<https://es.portal.santandertrade.com/establecerse-extranjero/mexico/inversion-extranjera>