

Encabezado: INMIGRACIÓN HAITIANA EN REPÚBLICA DOMINICANA

Influencia de Alta Tasa de Inmigrantes Haitianos en República Dominicana y Causas

Angie Natalia Moreno Becerra y Katherin Puentes Vanegas

Universidad Piloto de Colombia

Notas del autor

Angie Natalia Moreno Becerra y Katherin Puentes Vanegas, Negocios Internacionales,

Universidad Piloto de Colombia

Este proyecto fue financiado por los mismos alumnos

La correspondencia relacionada con este proyecto debe ser dirigida a la Facultad de

Negocios Internacionales,

Universidad Piloto de Colombia, Cra. 9 No. 45^a 44

Contacto: kathepuentes@hotmail.com

Bogotá D.C 2018

Encabezado: INMIGRACIÓN HAITIANA EN REPÚBLICA DOMINICANA

Influencia de Alta Tasa de Inmigrantes Haitianos en República Dominicana y Causas

Angie Natalia Moreno Becerra y Katherin Puentes Vanegas

Universidad Piloto de Colombia

Notas del autor

Angie Natalia Moreno Becerra y Katherin Puentes Vanegas, Negocios Internacionales,

Universidad Piloto de Colombia

Este proyecto fue financiado por los mismos alumnos

La correspondencia relacionada con este proyecto debe ser dirigida a la Facultad de

Negocios Internacionales,

Universidad Piloto de Colombia, Cra. 9 No. 45^a 44

Contacto: kathepuentes@hotmail.com

Bogotá D.C 2018

CONTENIDO

INTRODUCCIÓN	1
ANTECEDENTES	1
Objetivos	6
Objetivo General	6
Objetivos Específicos.....	6
JUSTIFICACIÓN	7
CAPITULO 1	8
Planteamiento del Problema.....	8
Mano de Obra Barata	11
CAPITULO 2	11
Descripción Geográfica de Republica Dominicana	11
Descripción Económica de Republica Dominicana.....	14
Zonas Francas.....	16
Construcción	16
CAPITULO 3	18
Descripción Geográfica de Haití	18
Descripción Económica de Haití.....	20
Relación económica y geográfica entre Haití y República Dominicana.....	22

CAPITULO 4	24
Mercado Laboral	24
CAPITULO 5	25
Impacto Político	25
Impacto Económico	27
Impacto Social.....	28
CONCLUSIÓN	31
Bibliografía	32

Contenido de Ilustraciones

Ilustración 1 Ubicación geográfica de República Dominicana y Haití.....	13
Ilustración 2 Posición y cercanía geográfica.....	19

Contenido de Gráficas

Gráfica 1 Inserción laboral de la población inmigrante haitiana en República Dominicana según sexo.....	4
Gráfica 2 Exportación de productos sobresalientes	16
Gráfica 3 Distribución de trabajadores por categoría ocupacional	24
Gráfica 4 Comercio con el socio regional y con los Estados Unidos como porcentaje del PIB	26

Contenido de Tablas

Tabla 1 Número y proporción de inmigrantes residentes en República Dominicana.....	9
Tabla 2 Actividades principales	15
Tabla 3 Indicadores del Sector Externo 2013 - 2018.....	17
Tabla 4 Importaciones 2014 - 2017	21
Tabla 5 Lista principales fuentes de información	29

INTRODUCCIÓN

Este trabajo fue realizado para analizar el impacto que ha tenido la inmigración haitiana en República Dominicana dentro del entorno político, social y económico, además de la discriminación que sufren los haitianos en República Dominicana por su estatus social, discriminación racial aunque en su mayoría la población dominicana sea afrodescendiente.

Según los resultados expuestos por la primera Encuesta Nacional de Inmigrantes (Inmigrantes, 2013), en República Dominicana habitaban hasta el año de 2012, un total de 458,233 ciudadanos haitianos el cual representa el 87.3% de la población de inmigrantes. Por lo dicho en lo anterior, se toma como referencia que el número de haitianos resididos de forma ilegal en República Dominicana es bastante elevado y cada vez más en aumento, esto se debe porque una de las principales problemáticas en Haití, es la mala distribución de los ingresos y el bajo índice de desarrollo humano en cuanto a educación.

Al día de hoy podemos decir que no se conoce con exactitud la cantidad de inmigrantes haitianos que se encuentran como residentes en República Dominicana, puesto que la gran mayoría de ellos ingresan indocumentados.

ANTECEDENTES

Históricamente, República Dominicana ha sido un país de destino. A partir de la segunda mitad del siglo XIX, los cortadores de caña fueron reclutados para trabajar en las plantaciones

dominicanas de azúcar, principalmente desde países del Caribe anglófono y Haití. La inmigración laboral desde Haití fue alentada activamente durante la ocupación de Estados Unidos en República Dominicana (1916-24), como consecuencia de la expansión de la industria azucarera bajo el dominio norteamericano.

Debido a la escasez de mano de obra y al creciente interés del gobierno en las plantaciones de azúcar, una serie de acuerdos bilaterales (convenios) fueron firmados entre Haití y República Dominicana, permitiendo la entrada de haitianos por periodos específicos. Gradualmente, fueron estableciéndose asentamientos haitianos permanentes en torno a las plantaciones de azúcar (conocidos como bateyes).

Durante los años 1960, la inestabilidad política y económica condujo a un aumento de la emigración dominicana, especialmente hacia Estados Unidos. Durante este periodo, los emigrantes dominicanos utilizaron una serie de canales, beneficiándose de la flexibilización en la concesión de visados y las restricciones de inmigraciones en la ley de inmigración de Estados Unidos de 1965, así como el apoyo a los solicitantes de asilo y refugiados. Una gran parte de esta inmigración fue también no autorizada. (OCDE, 2009)

La mejora del entorno económico y político de República Dominicana ha sido favorable por diferentes aspectos, uno de ellos es la implementación del Plan Nacional de Regulación de Extranjeros, sin embargo la inmigración haitiana va en búsqueda en este país de una mejor calidad de vida, así mismo generando un aumento de pobreza, delincuencia, sobre población, problemáticas sociales, entre otros factores negativos para la Nación. Por este motivo se han

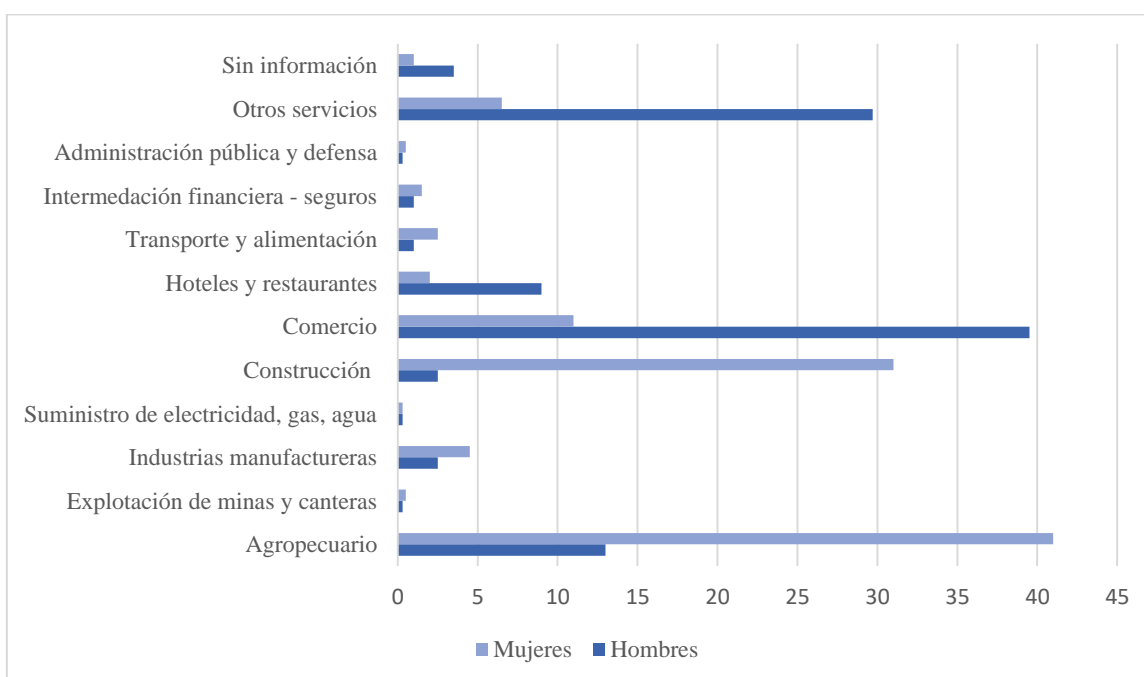
realizado diferentes estudios acerca de este tema; el periodista Jaime Septién (21/07/2017), a través de su investigación “Inmigración Haitiana a República Dominicana: porque las grandes potencias han abandonado a Haití”, realiza un documento sobre la cantidad de haitianos indocumentados en República Dominicana después del terremoto ocurrido en el 2010 en búsqueda de subsistencia. Por otro lado, un porcentaje de inmigrantes no solo van con la intención de una mejor calidad de vida, si no también crear grupos criminales confabulados con dominicanos. Otro punto que trata en el documento es sobre emergencia humanitaria, revelando que el vecino país está al borde de la hambruna causada por las lluvias y sequias, en el que generaría un aumento de inmigración haitiana principalmente a República Dominicana. El documento quiere dar a conocer que por más de que combatan la inmigración y los grupos criminales, estos no van a desaparecer.

Otro de los factores de inmigración de los haitianos es por temas laborales, como lo trata Bridget Wooding, Directora de OBMICA y experta en las migraciones desde los enfoques de género, trabajo, interculturalidad y desarrollo humano y Natalia Riveros, autora del documento

(Diciembre 2017), tratando el tema “Migración Laboral Haitiana hacia República Dominicana *Realidad, Retos y Propuestas hacia una Gobernanza más Efectiva*”, el documento que realizan referente a este tema, habla acerca de la formulación de retos para la gobernanza y la informalidad de la mano de obra haitiana. De la misma forma, en el texto hacen referencia sobre el Plan Nacional para la Regularización de Extranjeros, en el que regulariza la entrada de inmigrantes indocumentados al entorno Dominicano, con el fin de disminuir el acceso de población extranjera, evitando que los extranjeros decidan quedarse sin cumplir los requisitos

necesarios para el mismo, llevando a cabo no volver a un pasado donde los inmigrantes tenían ingreso al país sin control alguno. Otro punto importante que tratan en el escrito, es el fortalecimiento institucional del ámbito político sobre la migración y los órganos involucrados, para generar una mejor disposición de acción. En este documento realizaron una Encuesta Nacional de Inmigrantes 2012, *sobre la inserción laboral de la población inmigrante haitiana en República Dominicana, según sexo*, en la que el resultado fue la siguiente:

Gráfica 1
Inserción laboral de la población inmigrante haitiana en República Dominicana según sexo



Fuente: (Bridget Wooding, Natalia Riveros, autora del documento (Diciembre 2017), tratando el tema “Migración Laboral Haitiana hacia República Dominicana *Realidad, Retos y Propuestas hacia una Gobernanza más Efectiva*”)

El objetivo de la recopilación es tener un acercamiento en temas que han realizado investigadores sobre la situación inmigratoria de los haitianos en República Dominicana, el cual se relacionan contenidos en común, yendo hacia una dirección similar.

Un tercer trabajo de José Manuel Ovallas Mejía de la Universidad Militar Nueva Granada (Noviembre 2016), sobre “Migración Irregular de Haitianos hacia República Dominicana y sus Implicaciones Socio-Económicas en el Desarrollo de Ambas Naciones”, dando a conocer las discrepancias socio-económicas desde el año 2010 al 2015. Analizando la supervivencia de dos culturas totalmente diferentes, con condiciones políticas, económicas, sociales, entre otros, desigual, compartiendo una misma isla por causas migratorias.

José realiza en su proyecto una recopilación de información de años anteriores, para entender más afondo el tema migratorio o las circunstancias del mismo, el cómo se han visto afectadas las empresas Haitianas por bajo interés de inversión extranjera.

Cuarto y último documento realizado por Rubén Silié Valdéz, fue embajador extraordinario y plenipotenciario de la Republica Dominicana ante el gobierno de la Republica de Haití, en el que trata el tema “La Inmigración Haitiana Frente al Desafío de la Inclusión Social”, donde hace referencia que la inmigración haitiana inicia con un alto porcentaje de mano de obra en la industria azucarera, al transcurrir el tiempo, la mano de obra se comenzó a expandir por diferentes sectores de la economía, entre ellas el café, arroz y otros labores agrícolas. En el documento indica que por dar ingreso a otras actividades económicas, los inmigrantes haitianos no fueron contratados solamente para mano de obra agrícola, si no también, en las obras públicas, empresas privadas y al sector informal en República Dominicana. Al contratar

población haitiana por ofrecer una mano de obra barata, un porcentaje de la población Dominicana se vio afectada, generando que los Dominicanos tuvieran que irse a extranjero, generando incremento en la inmigración haitiana y a su vez emigración dominicana hacia el exterior.

La isla de Santo Domingo fue la primera colonia de los españoles en América. A finales del siglo XVII España perdió el control de la parte occidental, ocupada hoy por la República de Haití, a manos de Francia, manteniéndolo en la parte oriental, con excepción de algunos años, hasta 1822. En este año Haití, que se había independizado de Francia en 1804, invadió la parte oriental y ejerció el dominio de toda la isla hasta que, en 1844, los dominicanos proclamaron su independencia. En 1861, sin embargo, al producirse la anexión del país España, se inicia una segunda lucha por la independencia, denominada guerra de restauración, que terminó en 1865 con la salida definitiva de los españoles. (Ortiz, 2018)

OBJETIVOS

Objetivo General

Analizar el porqué de la alta tasa de inmigración haitiana en República Dominicana y de qué manera afecta el entorno económico, político y social del país.

Objetivos Específicos

- Describir las razones de tipo social y económico en el proceso de inmigración desde Haití hacia República Dominicana
- Analizar de qué forma influye la alta tasa de inmigración dentro de República Dominicana.
- Revisar políticas públicas adoptadas por República Dominicana y Haití.

JUSTIFICACIÓN

Es significativo tener como referencia a República Dominicana, que aun teniendo un gran porcentaje de inmigrantes haitianos, ha obtenido un avance y crecimiento económico, disminución de la pobreza, incremento del turismo, gracias a su comercio, actividades principales como festividades populares en fechas especiales, por su posición geográfica siendo punto estratégico para el paso de las exportaciones e importaciones.

Colombia maneja un alto porcentaje de inmigrantes, afectando principalmente la economía, aumentando la pobreza, sería importante mitigar sobre el gran porcentaje de personas provenientes de otro país, sin copiar modelos, pero se puede hacer una extrapolación de estrategias, para ello se debe identificar, evaluar, analizar los diferentes aspectos del manejo de la población extranjera haitiana en el país de República Dominicana.

El país de República Dominicana en diciembre del 2013 estableció un Plan Nacional de Regulación de Extranjeros en situación migratoria irregular, de 18 meses de duración, dirigido a

personas que habían migrado al país. (International Labor Organization , s.f.), considerando este Plan un factor importante para su progreso.

Es por esto que se realiza la investigación de la inmigración de haitianos a Republica Dominicana, para reconocer las causas de la alta tasa y como ha influenciado el sector económico.

CAPITULO 1

Planteamiento del Problema

¿Cuál es el impacto que ha tenido la inmigración Haitiana en República Dominicana en su entorno político, económico y social?

Partiendo como referencia desde el terremoto que tuvieron que vivir los ciudadanos haitianos, las condiciones de vida de Haití son muy precarias y que fácilmente son comparables con las naciones más pobres de África y Asia. También por esta razón es que Republica Dominicana se convirtió en una opción para los haitianos huir de la pobreza de su país y esto representa una clara motivación económica con respecto a la migración haitiana; trabajaban principalmente en las obras públicas impulsadas por las autoridades estadounidenses y en la construcción de carreteras.

Sin embargo, República Dominicana no deja de ser un país en vía de desarrollo, donde al mismo tiempo emigran miles de ciudadanos dominicanos al extranjero buscando mejores oportunidades de vida y, la masiva migración haitiana hace a República Dominicana más pobre. Es pertinente destacar también a quienes se han beneficiado por esta creciente migración, que son las grandes industrias dominicanas controladas por las familias adineradas que se han dado el lujo de gozar de una baratísima mano de obra haitiana.

La inmigración en República Dominicana es en su mayoría haitiana, no obstante, la cifra también es alta para inmigrantes de otros países del mundo y esto se debe a que el mismo país está atrayendo población por su dinámica económica, este es un fenómeno que por su parte está siendo impulsado por factores de las principales zonas de desarrollo turístico. En la siguiente tabla se hará una breve comparación y descripción de la migración entre el 2010 y el 2015.

Tabla 1
Número y proporción de inmigrantes residentes en República Dominicana

Países de origen de los inmigrantes	Censo del 2010		ENI-2012		PNUD Rev. 2015	
	Inmigrantes	%	Inmigrantes	%	Inmigrantes	%
Haití	311 969	7	458 233	8	329 281	7
		8,8		7,3		9,2
Estados Unidos	24 457	6	13 514	2	25 814	6
		,2		,6		,2
España	6 691	1	6 720	1	7 062	1
		,7		,3		,7
Puerto Rico	5 763	1	4 416	0	6 083	1
		,5		,8		,5

Venezuela	5 132	1	3 434	0	5 417	1
		,3		,7		,3
Cuba	3 639	0	3 145	0	3 841	0
		,9		,6		,9
Italia	3 595	0	4 044	0	3 795	0
		,9		,8		,9
Colombia	3 412	0	2 738	0	3 606	0
		,9		,5		,9
Francia	1 936	0	3 599	0	2 043	0
		,5		,7		,5
Alemania	1 574	0	1 792	0	1 661	0
		,4		,3		,4
China	1 406	0	3 643	0	1 484	0
		,4		,7		,4
Otros países	26 213	6	19 354	3	25 477	6
		,6		,7		,1
Total	395 791	1	524 632	1	415 564	1
		00		00		00

Datos obtenidos en OECDilibrary (https://www.oecd-ilibrary.org/development/interacciones-entre-politicas-publicas-migracion-y-desarrollo-en-republica-dominicana/el-panorama-de-la-migracion-en-republica-dominicana_9789264276918-6-es;jsessionid=IpPDN0clskE9OxJHMWd9LNZv.ip-10-240-5-93)

En la anterior tabla podemos ver como el mayor volumen de inmigrantes es representada por la población haitiana desde años atrás, los cuales representan aproximadamente el 80% de inmigrantes. Sin embargo, la inmigración de Haití beneficia a la economía de República Dominicana, ya que ofrece a las empresas del país una fuerza laboral joven y con salarios

relativamente bajos. Esas características explican el hecho que los trabajadores haitianos ganan el 60% de lo que reciben en promedio los trabajadores dominicanos.

Los haitianos tienen una participación bastante alta en la fuerza laboral, sin embargo los salarios muy bajos implican que más de la mitad de los inmigrantes haitianos estén por debajo de la línea de pobreza; los hogares haitianos residentes en República Dominicana, en su mayoría no reciben asistencia gubernamental en República Dominicana.

Mano de Obra Barata

Con respecto a los reflectores internacionales que se dirigieron a República Dominicana y Haití con las recientes medidas de extranjería impulsadas por el gobierno dominicano (y que pusieron de nuevo el tema de la inmigración forzada de haitianos en busca de supervivencia), por tanto, el arzobispo de la Rosa y Carpio deplora que las naciones grandes “hayan abandonado por completo Haití” y le hayan dejado la “pesada carga a la República Dominicana”, país que está recibiendo invasión pacífica de emigrantes clandestinos que llegan en busca de mejores condiciones de vida. (Septien, 2017)

CAPITULO 2

Descripción Geográfica de República Dominicana

República Dominicana ofrece múltiples oportunidades de negocios e inversión. Con una estratégica posición geográfica que le permite acceder fácilmente a los mercados de Estados Unidos, América Latina y el Caribe. Está situada en el caribe, entre Cuba y Puerto Rico.

Comparte con Haití la isla de Santo Domingo, ocupando las dos terceras partes de la misma. Con una extensión de 48.443 kilómetros cuadrados, Republica Dominicana es, después de Cuba, el segundo país más grande en extensión de las Antillas. Esta estratégica posición geográfica la ha convertido en el principal destino turístico del Caribe y en un lugar ideal para la realización de inversiones e intercambio comercial.

El clima es semitropical, con una temperatura aproximada de 26°C. La humedad del aire oscila entre 65 y 80% y hay dos principales temporadas de lluvia, mayo a julio y octubre a noviembre. (Dominicana, 2018).

La tasa de natalidad de Republica Dominicana es del 20.17% para el 2016, y el índice de fecundidad (número de hijos por mujer) es de 2.42. (macro, 2016)

Ilustración 1
Ubicación geográfica de República Dominicana y Haití



Fuente: Tomado de Google Maps; (Google Maps, 2018)

República Dominicana cuenta con 10 aeropuertos:

- Santo Domingo – Las Américas
- Santiago de los Caballeros
- La Romana
- San Felipe de Puerto Plata
- Punta Cana
- Santa Cruz de Barahona
- Constanza
- Samaná
- Cabo Rojo

Dominicana cierra en el año 2017 con un record de 13.7 millones de pasajeros transportados vía aérea.

12 Puertos marítimos:

- Haina
- Santo Domingo
- Boca Chica
- Multimodal Caucedo
- San Pedro de Macorís
- Puerto Plata
- Samaná
- Azua
- Barahona
- Manzanillo
- La Romana
- Pedernales

Descripción Económica de Republica Dominicana

La economía dominicana registro un crecimiento interanual del producto interno bruto (PIB) real de 6.9% en enero-septiembre de 2018. Este robusto desempeño refleja el impulso que sigue mostrando la economía dominicana asociado a las medidas de flexibilización monetaria adoptadas a partir de agosto de 2017. Este resultado mantiene al país como lides del desempeño económico de la región latinoamericana. (Dominicana, 2018)

Tabla 2
Actividades principales

ACTIVIDADES	2017-2016 (%)	2018-2019 (%)
AGROPECUARIO	6.6	6.9
EXPLOTACION DE MINAS Y CANTERAS	-4.3	-2.1
MANUFACTURA LOCAL	2.5	6.3
MANUFACTURA ZONAS FRANCAS	4.0	12.0
CONSTRUCCION	-0.5	10.9
SERVICIOS	4.1	5.7
VALOR AGREGADO	3.8	6.4
IMPUESTOS A LA PRODUCCION NETOS DE SUBSIDIOS	5.0	13.0
PRODUCTO INTERNO BRUTO (PIB)	3.9	6.9

Datos obtenidos en Dominicana, 2018 (Elaboración propia)

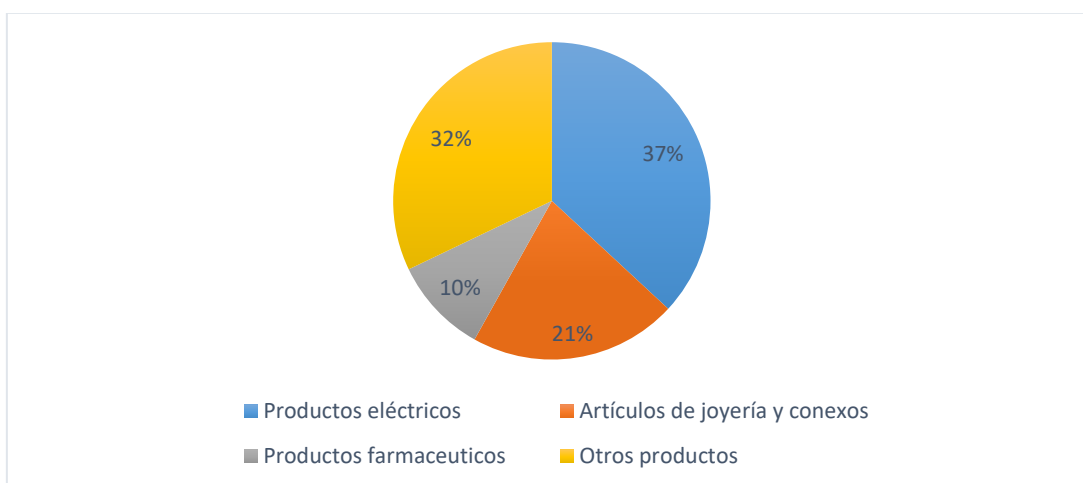
Según la tabla anterior, se evidencia que las actividades económicas de mayor incidencia durante Enero-Septiembre 2018 fueron, Construcción (10.9%) y Zonas Francas (12.0%).

Zonas Francas

Durante el periodo enero-septiembre de 2018, la manufactura de Zonas Francas presento un notable crecimiento interanual de 12.0%, como resultado del incremento anualizado en 11.2% en las exportaciones de las empresas que operan bajo este régimen, destacándose el comportamiento de las exportaciones de productos eléctricos (36.9%), artículos de joyería y conexos (21.2%) y productos farmacéuticos (9.8%). (Dominicana, 2018).

Gráfica 2

Exportación de productos sobresalientes



Fuente: Datos proporcionados por (Dominicana, 2018), (elaboración propia)

Construcción

Durante el periodo enero-septiembre de 2018, el valor agregado registrado por la actividad Construcción presento un crecimiento de 10.9%, revirtiendo la contracción en 0.5% mostrada en igual periodo de 2017, constituyéndose la actividad de mayor incidencia en el dinamismo de la economía dominicana durante el referido periodo.

El comportamiento de esta actividad se explica en la variación interanual de los volúmenes de ventas de los principales insumos para la construcción, tales como: Cemento asfáltico (28.1%), estructuras metálicas (15.4%), pintura (8.9%) y cemento (6.0%). De igual forma, cabe resaltar el crecimiento de 13.0% de las ventas nacionales del resto de materiales, así como el aumento de los recursos canalizados a través del sistema financiero para la construcción y adquisición de viviendas, los cuales aumentaron en 10.6%, con respecto al mismo periodo del año anterior. (Dominicana, 2018).

Las exportaciones totales del 2018 son de 8,271.6 Millones de US\$

Tabla 3
Indicadores del Sector Externo 2013 - 2018

Indicadores	En Millones de USD					
	2013	2014	2015	2016	2017	2018
Resultados cuenta corriente	-	-	-468,0	-323,3	313,7	-754,4
	1.806,0	1.267,9				
Variación Abs.SCC		538,1	799,9	144,7	637,0	-
						1.065,0
Variación Rel. SCC		-29,8	-63,1	-30,6	197,0	-339,5
Exportaciones Totales	7.108,0	7.463,6	7.244,0	7.362,9	7.476,6	8.271,6
Var. Abs Exp Totales		355,6	-219,6	118,9	113,7	795,0
Var. % Exp. Totales		5,0	-2,9	1,6	1,5	10,6
Exportaciones Nacionales	3.347,7	3.549,4	3.135,1	3.243,4	3.254,6	3.576,8
Var. Abs Exp. Nacionales		202,0	-414,3	108,3	11,2	322,2
Var. % Exp. Nacionales		6,0	-11,7	3,8	0,3	9,9
Exportaciones Oro No Monetario	847,9	1.175,9	943,8	1.144,7	1.031,0	981,6
Var. Abs Exp. Oro		328,0	-232,1	200,9	-113,7	-49,4
Var. % Exp. Oro		38,7	-19,7	21,3	-9,9	-4,8
Exportaciones Zonas Francas	3.760,6	3.914,2	4.108,9	4.119,5	4.222,0	4.694,8
Var. Abs. Exp. ZF		153,6	194,7	10,6	102,5	472,8
Var. % Exp. ZN		4,1	5,0	0,3	2,5	11,2
Ingresos Turismo	3.835,4	4.278,0	4.621,6	5.085,8	5.489,5	5.808,3

Var. Abs Ing. Turismo	442,6	343,6	464,2	403,7	318,8
Var. % Ing. Turismo	11,5	8,0	10,0	7,9	5,8
Importaciones Totales	12.406,7	12.878,8	12.599,1	12.753,4	12.900,2
					14.877,6
Var. Abs. Imp. Totales	472,1	-279,7	154,3	146,8	1.977,4
Var. % Imp. Totales	3,8	-2,2	1,2	1,2	15,3
Importaciones Nacionales	10.080,1	10.345,2	9.921,0	10.148,9	10.132,7
					11.976,5
Var. Abs. Imp. Nacionales	265,1	-424,2	227,9	-16,2	1.843,8
					0
Var. % Imp. Nacionales	2,6	-4,1	2,3	-0,2	18,2
Factura Petrolera	3.311,3	3.101,8	2.020,2	1.710,4	2.045,5
					2.824,2
Var. Abs. Fact. Petrolera	-209,5	-	-309,8	335,1	778,7
					1.081,6
					0
Var. % Fact. Petrolera	-6,3	-34,9	-15,3	19,6	38,1
Remesas Familiares	3.126,0	3.488,3	3.733,9	3.907,9	4.415
					4.866,5
Var. Abs Rem. Familiares	362,3	245,6	174,0	507,4	451,2
Var. % Rem. Familiares	11,6	7,0	4,7	13,0	10,2
Préstamo/Endeudamiento Neto	-	-	1.619,1	-323,3	313,7
					-751,4
	1.806,0	1.267,9			
Errores y Omisiones	-773,6	-679,6	-	-696,4	-
					-583,6
			2.094,0	1.021,3	
Resultados Cuenta Financiera	-	-	-714,5	-802,1	-832,8
					-
	2.830,6	1.866,9			1.874,3
Var. Abs Cuenta Financiera	963,7	1.152,4	-87,6	-30,7	-
					1.041,5
Var. % Cuenta Financiera	34	-61,7	12,3	3,8	125,1

Fuente: (Domingo, 2018)

Según la gráfica, se puede evidenciar que las importaciones totales para 2018 son de 14,877.6

Millones de US\$.

CAPITULO 3

Descripción Geográfica de Haití

Haití es un país con 27.750 Kilómetros cuadrados, está situado en el mar caribe, en la parte occidental de la isla española, que comparte con Republica Dominicana. El país se encuentra a

menos de 80 km del extremo sudeste de Cuba y a unos 1.000 Km de Miami, Estados Unidos. Tiene una población de más de nueve millones de habitantes, de los que el 95% es de raza afrodescendiente, descendientes de esclavos africanos, y el 5% mulato y blancos. Tasa de alfabetización 53%, esperanza de vida de casi 61 años. (diario, 2010).

Tiene un clima tropical, con grandes cantidades de lluvia de abril a junio, y de octubre a noviembre. Hay ciclones durante el verano que ocasionan lluvias que generan inundaciones catastróficas. Su naturaleza es rica y variada, con predominio de regiones húmedas y poco elevadas en las que florece el bosque tropical; su fauna, sin embargo, es típicamente antillana, es decir, con un elevado número de especies inferiores, numerosas aves y pocos mamíferos. (Ecured, 2014).

La tasa de natalidad en Haití fue del 24.18% en el 2016 y el índice de fecundidad (número medio de hijos por mujer) de 2.92. Mientras que en 2015 fue del 24.55%, en su evolución de la tasa de natalidad vemos que ha disminuido. (macro, 2016)

Ilustración 2
Posición y cercanía geográfica



Fuente: Tomado de Google Mapas; (Google Maps, 2018)

El transporte de personas y mercancías está dominado por la operación informal. La carretera absorbe el 80% de los desplazamientos. No existe marina mercante y el cabotaje utiliza pequeñas embarcaciones, algunas impulsadas por vela, siendo también escasos los enlaces marítimos con la propia Republica Dominicana. El país depende en un 90% del flete marítimo para suministrarse y los aranceles percibidos por esta vía representan el 85% del total. La mayoría de los puertos son estatales y su competencia recae en la APN (Autoridad Portuaria Nacional). El transporte aéreo corresponde a la Oficina Nacional de Aviación Civil y la Autoridad Nacional de Aeropuertos, disponiéndose de acuerdos aéreos con varios países. Los vuelos domésticos no son significativos en cuanto a carga y pasaje transportados; en cambio, el tráfico internacional en los dos aeropuertos principales supera dos millones de desplazamientos, existiendo varios servicios diarios con Republica Dominicana, Estados Unidos, Panamá y otros países de la región.

(Domingo, 2018)

Descripción Económica de Haití

Alrededor del 80% de la población vive por debajo de la línea de pobreza. No existe prácticamente inversión extranjera. Sus recursos son la agricultura (Caña de azúcar, banano, café, mango). Pesca, ganadería, Industria de ensamblado (electrónica y textiles). La tasa de desempleo cerro en 13.99% para el 2017, según *The Global Economy*. (diario, 2010)

- Las exportaciones totales para 2017 fueron de 980 Millones de US\$
- Las importaciones totales para 2017 fueron de -3.615 Millones de US\$

Tabla 4
Importaciones 2014 - 2017

Millones de USD	2014	2015	2016	2017
I.CUENTA CORRIENTE	-760	-271	-83	-240
Balanza de bienes (Saldo)(*)	-2.705	-2.425	-2.188	-2.635
Exportaciones	961	1.024	995	980
Importaciones	3.666	3.450	3.183	-3.615
Balanza de Servicios (Saldo)	-395	-318	-407	-490
Ingresos	701	723	607	608
Gastos	1.096	1.041	1.013	1.098
Rentas (Saldos)	49	35	48	53
Transferencias (Saldos)	2.291	2.437	2.464	2.832
Donaciones Oficiales	563	489	372	385
Remesas Recibidas	1.977	2.195	2.358	2.721

II. CUENTA DE CAPITAL	26	18	59	20
III. CUENTA FINANCIERA	123	136	13	129
Inversiones Directas	99	106	105	374
Otras Inversiones	122	30	92	-244
IV. ERRORES Y OMISIONES	-38	-106	92	131
V. SALDO GLOBAL	-93	-223	81	41
(I+II+III+IV)				
Pro memoria:				
Préstamos externos	352	118	-51	44
Variación de reserva (indica aumento)	479	141	-142	-207

Fuente: (Domingo, 2018)

Relación económica y geográfica entre Haití y República Dominicana

A pesar de que Haití y República Dominicana comparten una misma isla, son dos países desarrollados de una forma muy distinta. Por un lado República Dominicana es uno de los destinos más populares del Caribe pero, por otro lado, Haití es uno de los países más pobres del mundo.

La infraestructura de República Dominicana, cuenta con una amplia red de carreteras que permite viajar sin mayores problemas de un lugar a otro. Por el contrario, en Haití, se requiere de

muchas horas para recorrer pocos kilómetros. Con respecto a otros sectores, según Naciones Unidas, solamente un 50% de la población haitiana sabe leer y escribir, mientras que en República Dominicana el porcentaje alcanza el 90%; adicionalmente la tasa de mortalidad infantil en Haití es casi tres veces mayor que en República Dominicana.

El cambio climático tiene un impacto directo que afecta severamente a ambos países, así como en la forma en la que estos le hacen frente a las repercusiones del calentamiento global. En primer lugar, la gran superficie costera de Haití lo hace particularmente vulnerable a los huracanes. A esto se agrega la infraestructura inadecuada que obstaculiza la ayuda rápida en situaciones de catástrofes naturales. Por ellos, terremoto de principios del 2010 causó la muerte de unas 220.000 personas.

Debido a que ninguna ciudad de Haití tiene un abastecimiento regular de electricidad, para muchos haitianos la fuente principal de energía es la madera. En gran medida, esta es una de las razones por la cual los bosques del país han desaparecido. En consecuencia, las fuertes lluvias provocan deslizamientos por las empinadas montañas ya sin árboles, debilitando así aún más los medios de subsistencia de la población local que, a diferencia de la Republica Dominicana, esta densamente ubicada en las zonas rurales.

Hoy en día una de las principales fuentes de ingresos de la Republica Dominicana es el turismo. Haití por su parte está muy lejos de eso, los proyectos de reforestación podrían ser un paso concreto para ayudar a la población en crisis a encontrar nuevamente un medio de vida. Las áreas boscosas evitarían los deslizamientos de tierra causados por las inundaciones y las

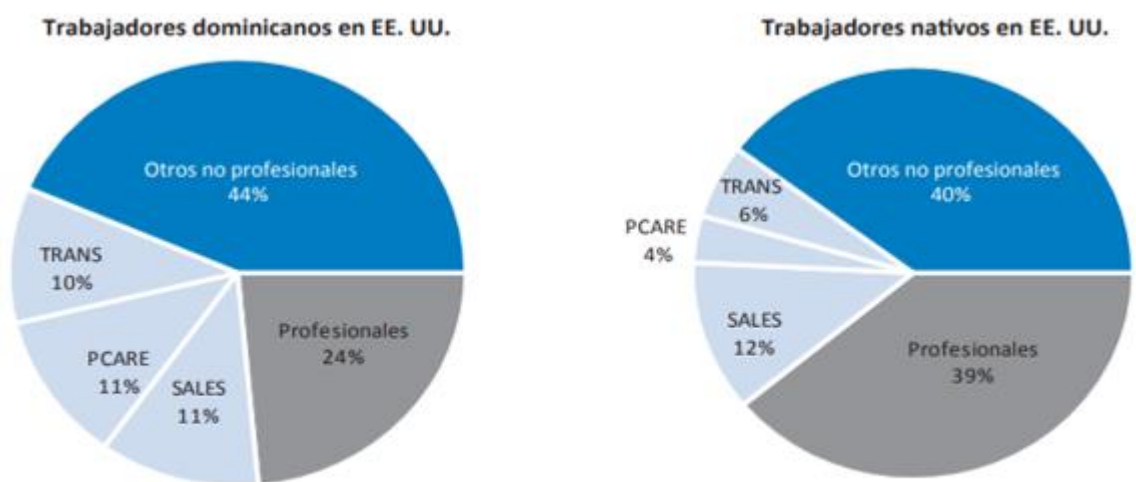
tormentas, que ocurren con mayor frecuencia debido al cambio climático en la región. En contraste, República Dominicana se preocupa por proteger su vegetación ya desde hace muchos años. Muchos haitianos tratan de encontrar trabajo y refugio en República Dominicana, debido a las condiciones de vida significativamente mejores que en su país. Si bien el estado vecino no pertenece a los países ricos de América Latina, desde la perspectiva de muchos haitianos, es un paraíso. (Salinas, 2013)

CAPITULO 4

Mercado Laboral

Gráfica 3

Distribución de trabajadores por categoría ocupacional



Nota: La categoría «profesionales» incluye a profesionales y técnicos, ítems del 001 al 395 del Census Occupation Code (COC). Otras abreviaturas son: CPERS: Cuidado personal y servicios; VENTA: Ventas; y TRANS: Transporte.

Fuente: Cálculos del Centro de Desarrollo de la OCDE, con base en Current Population Survey de Estados Unidos, 2009

En la gráfica anterior se evidencia la integración laboral entre dichos países, donde los inmigrantes dominicanos tienen mayor concentración en los puestos de baja cualificación.

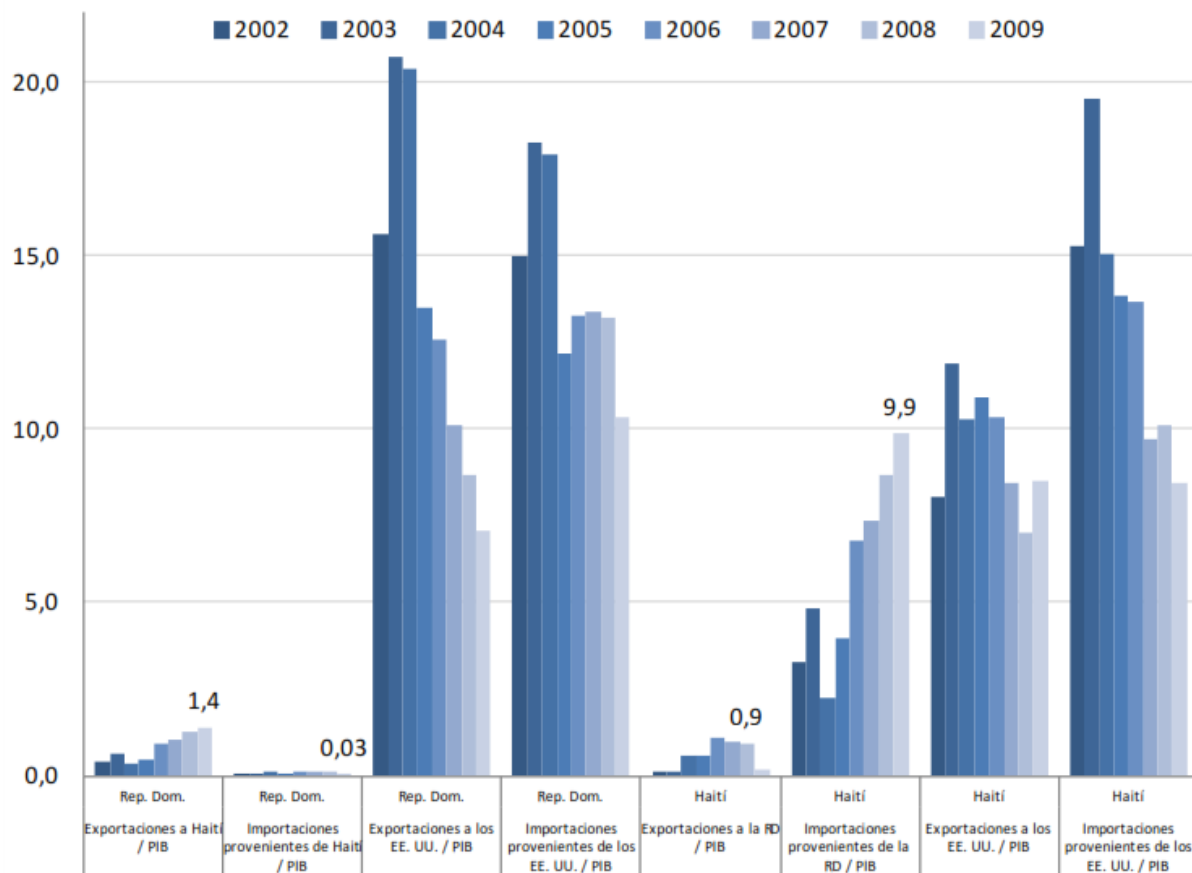
CAPITULO 5

Impacto Político

El comercio bilateral entre República Dominicana y Haití se fortaleció significativamente en los últimos años; sin embargo, los efectos de ese fortalecimiento fueron asimétricos, en gran medida a causa de la diferencia de tamaño entre las dos economías. El porcentaje de las exportaciones que República Dominicana destina a Haití aumentó del 3% del total a principios de la década a alrededor del 15% en 2009; de esta forma, Haití se convirtió en su segundo socio comercial, después de Estados Unidos. No obstante, las exportaciones a Haití siguen representando un porcentaje relativamente bajo del PIB dominicano. En cambio, República Dominicana suministra el 30% de las importaciones de Haití y el comercio con República Dominicana representa el 10% del PIB. Tal cual se evidencia en la siguiente gráfica.

Gráfica 4

Comercio con el socio regional y con los Estados Unidos como porcentaje del PIB



Fuente: (HAITI-RD, WorldBank.org) (Mundial, Banco Mundial , 2010)

Estos datos sugieren que los cambios en los flujos comerciales derivados de acontecimientos en la República Dominicana pueden tener un impacto significativo en Haití, al menos en el nivel macroeconómico. Por el contrario, los cambios en los flujos comerciales impulsados por los acontecimientos en Haití tienen un impacto menos en República Dominicana. El comercio de este país con Haití es importante para algunos sectores, en especial, el textil, donde las exportaciones a Haití representan casi la mitad del total de exportaciones del sector. (Mundial, Haiti, Republica Dominicana: Mas que la suma de las partes., 2012)

Impacto Económico

¿Cuánto le cuesta a República Dominicana tener ciudadanos haitianos en República Dominicana?

Según expertos investigadores, las mayores inversiones en la comunidad inmigrante están en las partidas de salud y educación. Los datos suministrados por el ministerio de salud dominicano a BBC Mundo indican que ese departamento invirtió en 2014 el equivalente a US\$57.6 millones en servicios sanitarios a inmigrantes haitianos. Eso representa un 13.4% del total de US\$428 millones destinados en general por el gobierno a la atención sanitaria de las personas en dicho periodo. “Los niños nacen y las madres no pagan por ese servicio. Esa es una gran inversión dominicana en esos niños y en esos padres”, dice el profesor Eduardo Gamarra, de la Universidad Internacional de la Florida a BBC Mundo.

BBC no ha obtenido una respuesta contundente a la inversión en el sector educación para inmigrantes. El profesor e investigador de la Facultad Latinoamericana de Ciencias Sociales en República Dominicana Matías Bosch hace una estimación de un gasto de unos US\$60 millones en estudiantes preuniversitarios. (mundo, 2015)

El desempeño de los dos países en términos de exportaciones generales ha diferido significativamente. República Dominicana ha logrado un nivel considerable de diversificación y sofisticación de productos, mientras que las exportaciones de Haití mostraron el patrón opuesto.

El crecimiento de las exportaciones de República Dominicana se ha desacelerado en la última década, si bien el país logró una considerable diversificación hacia productos con un contenido tecnológico relativamente alto. Por el contrario, las exportaciones de Haití se han ido concentrando a lo largo del tiempo, en particular en torno de productos primarios o bienes con niveles mínimos de procesamiento. En vista del limitado desempeño de sus exportaciones, la capacidad de Haití para sostener sus elevados niveles de importación (más del 30% del PIB) depende de los flujos sostenidos de asistencia extranjera y remesas.

El mal desempeño comercial de Haití refleja su inestabilidad política y económica, además de su escasa infraestructura. Las iniciativas para mejorar la estabilidad y fortalecer las infraestructuras en Haití, junto con políticas destinadas a promover la integración comercial, podrían generar importantes beneficios, al impulsar las exportaciones a República Dominicana. (Mundial, Haiti, República Dominicana: Más que la suma de las partes., 2012)

Impacto Social

En República Dominicana el tema de la inmigración internacional, especialmente la de origen haitiano, está presente en el debate y reflexión en torno a las diversas problemáticas sociales. Por lo mismo, no es raro que la inmigración se incluya como una dimensión a ser considerada y medida en las encuestas de cobertura nacional, que abarcan propósitos tan desiguales como la pobreza, el empleo y al revisar las diversas encuestas de cobertura nacional en República Dominicana, se observa un esfuerzo metodológico por medir la inmigración internacional, no solo considerando el país de nacimiento sino también otros aspectos como, por ejemplo, el año

de llegada. Incluso en la boleta censal se indaga por el país de origen del padre y la madre, en un intento por identificar segundas generaciones de inmigrantes. Aun cuando el tema de la migración internacional es de gran relevancia, no hay una preocupación nacional sobre sus impactos en términos de las condiciones de la salud de la población, así como en términos de la salud sexual y reproductiva. Asimismo, aunque el tema del VIH/SIDA en ambos países adquirió en años pasados una relevancia nacional, no hay análisis rigurosos que vinculen esta problemática con la inmigración que reciben. De este modo, si bien en el caso de la República Dominicana las encuestas de salud incorporan aspectos importantes de la dinámica migratoria de ese país, ello no se deriva de un marco teórico y metodológico que vincule ambas temáticas. De hecho, en los informes y reportes de esas encuestas el tema de la migración está prácticamente ausente.

Ante esta falta de encuestas e investigaciones que aborden directamente la relación migración-salud-VIH/SIDA para caracterizar a la población en estudio se ha recopilado información de tipo indirecto. Esto es, rastreando en cada encuesta obtenida (de sus bases de datos directamente, o con base en reportes y tabulados publicados, metodologías y revisión de los cuestionarios). A continuación se presentara una lista resumida de las principales fuentes de información (censos y encuestas) que se han revisado. (Alejandro I. CAñales, 2010)

Tabla 5
Lista principales fuentes de información

Censos y encuestas en la República Dominicana			
Fuente de información	Categoría migratoria	Dimensiones	Cobertura
Censo 2002	Lugar de nacimiento	Sociodemográfica	Nacional
	Lugar de residencia	Ocupación	Estatal

ENHOGAR 2006	5 años antes País padre - madre	Sociales (vivienda)	Municipal
	Lugar de nacimiento	Sociodemográfica	Localidad
ENDESA 2007	Lugar de residencia 5 años antes	Ocupación	Nacional
	Lugar de nacimiento	Sociales (vivienda)	Regional
		Salud	
		Violencia	
Lugar de residencia 5 años antes	Sociales (vivienda)	Nacional	
Lugar de nacimiento	Lugar de residencia 5 años antes	Sociodemográfica	Regional
		Ocupación	
		Sociales (vivienda)	
		Salud	
		Violencia	
		Sexualidad	

Fuente: (Alejandro I. Canales, 2010)

CONCLUSIÓN

Por medio de la investigación podemos concluir que la inmigración de haitianos va a seguir surgiendo, esta es ocasionada por la mala distribución de los ingresos, el bajo índice de educación, la poca oportunidad de trabajo, la hambruna, entre otros factores representativos para los haitianos, el cual toman la decisión en ir en búsqueda de una mejor calidad de vida y oportunidad, migran por cercanía, como primera opción al país de República Dominicana, en el que se ha visto afectada por el gran porcentaje que ocupa la población haitiana en el país vecino, generando unos aspectos negativos, puesto que una alta proporción de haitianos entran al país de una forma ilegal, ocasionando un aumento de vandalismo, inseguridad, pobreza, sobre población, problemáticas sociales, entre otros aspectos negativos para la Nación. Para ello implementan el Plan de Regulación Extranjera; regularizando la entrada de inmigrantes indocumentados al entorno Dominicano, evitando que el extranjero decida quedarse sin cumplir unos requisitos, así disminuir el acceso de la población extranjera migrante. No solo los haitianos migran, los dominicanos también migran a otros países, en búsqueda de mejores oportunidades, ya que por la ilegalidad de los haitianos, las empresas prefieren contratar o pagarle a una mano de obra más barata.

BIBLIOGRAFÍA

diario, E. n. (13 de Enero de 2010). Haiti el país más pobre de América .

Domingo, O. E. (Febrero de 2018). *Informe Económico y Comercial* . Obtenido de

<http://www.comercio.gob.es/tmpDocsCanalPais/67CE699192E7EAB103F6B9BAD459A912.pdf>

Dominicana, B. c. (2018). *Resultados Preliminares de la Economía Dominicana Enero-Septiembre 2018*.

Ecured. (2014). *Ecured*. Obtenido de

https://www.ecured.cu/Geograf%C3%ADa_de_Hait%C3%AD

Google Maps. (2018). Obtenido de <https://www.google.com.co/maps/@18.65657,-72.3743431,7z>

International Labor Organization . (s.f.). Obtenido de

<http://libguides.ilo.org/migracionlaboralALCcorredoresmigratorios/Haitianos-a-Republica-Dominicana>

macro, D. (2016). *Haiti- Natalidad*.

Mundial, B. (2010). *Banco Mundial* . Obtenido de

<http://www.worldbank.org/content/dam/Worldbank/document/HAITI-RD.pdf>

Mundial, B. (2012). *Haiti, República Dominicana: Más que la suma de las partes*. Santo Domingo: Copyright.

mundo, B. N. (30 de 06 de 2015). *¿Cuánto invierte República Dominicana en los haitianos?*

Obtenido de

https://www.bbc.com/mundo/noticias/2015/06/150623_republica_dominicana_costos_inmigracion_haitianos_lavnudista

OCDE. (2009). *Republica Dominciana* .

Salinas, A. A. (12 de 02 de 2013). *Haití y República Dominicana: una isla, dos mundos*

diferentes. Obtenido de <https://www.dw.com/es/hait%C3%AD-y-rep%C3%BAblica-dominicana-una-isla-dos-mundos-diferentes/a-16593304>

Septien, J. (21 de Julio de 2017). *Inmigración haitiana a República Dominicana “porque las grandes potencias han abandonado a Haití”*. Obtenido de

<https://es.aleteia.org/2017/07/21/inmigracion-haitiana-a-republica-dominicana-porque-las-grandes-potencias-han-abandonado-a-haiti/>